

お家にアジサシをかざろう！

紙パックと海ゴミで作るパタパタモビール

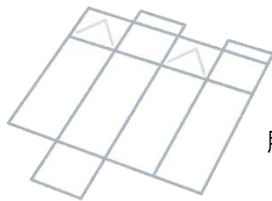
材料

1. 紙パック1本（1ℓがちょうど良いよ）
2. 糸 1mぐらい（海ゴミになっている釣り糸や漁網をほどこいて使ってみよう）
3. おもり（漂着ゴミの漁具や浮きを探してみよう）
4. 吊すためのハンガーや針金

1：切り抜き



紙パックを洗って開きます。



胴体と翼を書いて切り抜きます。



2：組み立て

胴体と翼を羽が動くようにテープでとめます

下向けに1回付けて
上向けにもう1回


糸が通る穴を翼とお腹に開けます。

穴を2個ずつ開けて糸を縛ります。

針金や、漁具に糸をくくってバランスをとります。



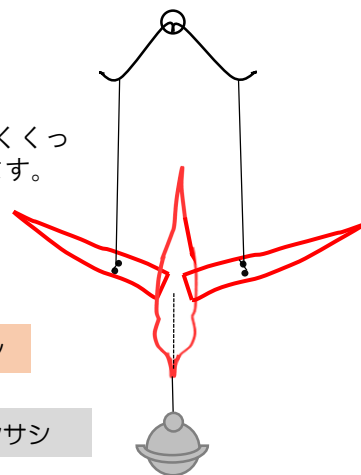
海岸にはたくさんのゴミの忘れ物があります。
ゴミ拾いをして、糸や浮き、漁具を手に入れましょう。



ベニアジサシ



エリグロアジサシ



好きなアジサシの顔の色を塗って出来上がり！